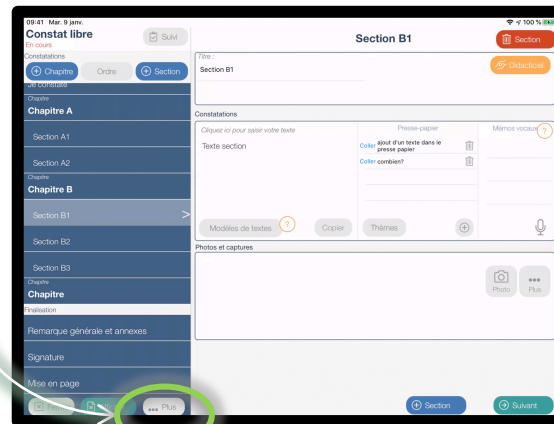


Gagnez du temps !!!!

L'application vous permet de copier un document existant pour un autre lieu mais aussi de considérer votre document comme « Modèle » pour une utilisation ultérieure

- Votre document est finalisé et vous souhaitez l'utiliser sur un autre lieu, il vous suffit de le copier:

Cliquez sur ...Plus



Puis, sur « Copier sur un autre lieu »



- Fermez la fenêtre ci-dessous ainsi que votre document,



- Puis, sélectionnez votre Client,
- Le lieu de votre Client et Cliquez sur :



Votre document est dupliqué, il ne vous reste plus qu'à adapter votre texte

- Maintenant, voici une autre méthode pour gagner du temps: enregistrer votre document comme « Modèle »:

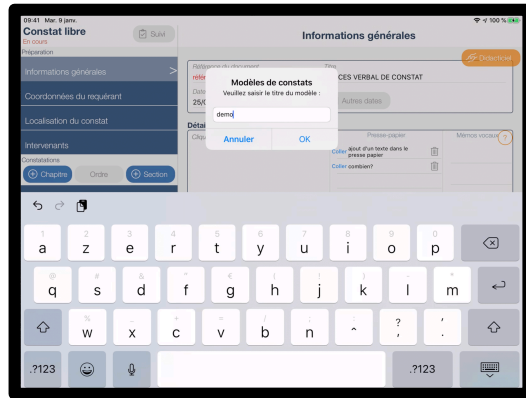
Cliquez sur



Puis, sur « Enregistrer comme modèle »



- Saisissez le nom de votre modèle, exemple « Demo »:




puis cliquez sur

OK

- Fermez votre document,
- Puis, sélectionnez votre Client,
- Le lieu de votre Client et Cliquez sur :
- Et enfin sur:

**Constat libre à partir
d'un modèle**

 Créer un nouveau document

Votre modèle « Demo » est présent dans la liste, vous le sélectionnez et votre document est créé sur la base de ce modèle, il ne vous reste plus qu'à adapter votre texte