

Voici une fonction pratique, l'import de Fichiers Photos :




- Vous disposez de plusieurs photos

- sur une Clé USB



- dans l'application « Fichiers »



» de l'iPad ou de l'iPhone

- Cette fonction vous permet d'importer simplement vos photos dans l'application

- Dans votre document, vous accédez à cette fonction depuis :


Pour tous les profils :

- La localisation
- Une section
- La section « Remarque générale et annexes »

Et pour les Commissaires de Justice

- Pièce d'un état des lieux
- Sections photos communes d'un constat d'affichage : rue et ensemble
- Section panneau d'un constat d'affichage : emplacement, panneau et mairie

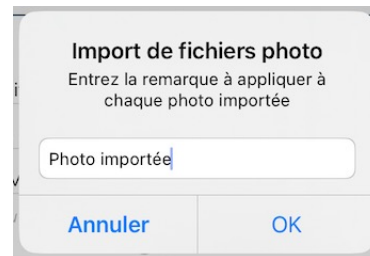
Il vous suffit pour cela de cliquer sur « ..Plus » :



Puis de choisir la fonction :



Une Pop-up vous propose d'appliquer une remarque sous vos photos :



Le texte n'est pas obligatoire et s'affichera par défaut avec "Photo importée" sauf en cas de copyright renseigné dans les Paramètres de l'application.

Vous serez ensuite dirigé vers l'application Fichiers afin de choisir l'emplacement de vos photos devant être importées.