

- Ce Guide abordera, d'une façon générale, les différentes mises en page pour les constats libres et équivalents (SMS, Abandon,...)
- Compléments d'information pour:
 - Constats Internet
 - Constats d'affichage
 - Etats des Lieux et Procès Verbaux de description

Nouveautés (vue 4, 5 & 6):

Ajout d'une table des matières, d'options liées au constat vidéo, d'options de pagination, d'une mention « ORIGINAL ».

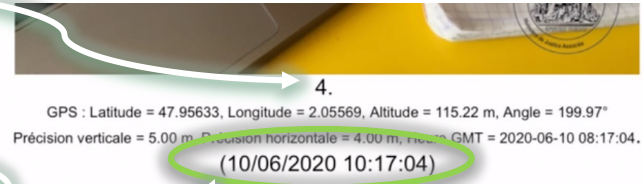
(vue 7):

Etat des lieux Huissiers: affichage sous forme de tableau

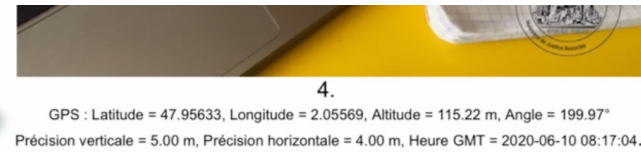
• PHOTOS

Si la numérotation continue est activée, il y a une seule numérotation tout au long du constat pour les photos. Sinon, la numérotation recommence à 1 à chaque section.

Photos		
Numérotation continue des photos	Non	<input checked="" type="radio"/> Oui
Nombre de photos par ligne	1	<input type="radio"/> 2
Afficher les numéros des photos	Non	<input checked="" type="radio"/> Oui
Intégrer les photos dans le corps du document, après les constatations	Non	<input checked="" type="radio"/> Oui
Intégrer les photos dans le document (option destinée aux constats vidéo lorsque les photos sont intégrées dans le film)	Non	<input checked="" type="radio"/> Oui
Afficher la date de prise de vue	Non	<input checked="" type="radio"/> Oui
Afficher l'heure de prise de vue	Non	<input checked="" type="radio"/> Oui
Afficher les coordonnées GPS des photos	Non	<input checked="" type="radio"/> Oui

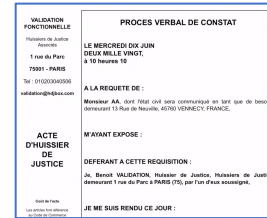



Pensez à activer l'option « GPS ON » lors de la prise de vue
ATTENTION : l'heure dans les coordonnées GPS est l'heure GMT et non l'heure courante.



Si les photos ne sont pas intégrées dans le corps du constat, elles seront affichées sur des planches photos en fin de document

• PRESENTATION



Présentation	
Présentation acte normé	Non <input type="radio"/> Oui <input type="radio"/>
Saut de page pour chaque section	Non <input type="radio"/> Oui <input checked="" type="radio"/>
Insertion du nombre de pages à la fin du document (PDF uniquement)	Non <input type="radio"/> Oui <input type="radio"/>
Numérotation des chapitres & sections	Non <input type="radio"/> Oui <input type="radio"/>
Centrer les numéros de page	Non <input type="radio"/> Oui <input type="radio"/>
Numéroter les pages de PDFs annexés	Non <input type="radio"/> Oui <input type="radio"/>

Chapitre

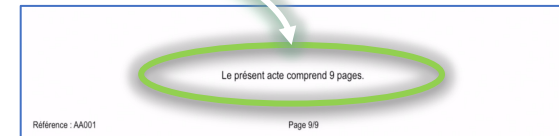
Chapitre A

Section Aa

Section Ab

Chapitre

Chapitre B



1. Chapitre A

1.1. Section Aa

1.2. Section Ab

2. Chapitre B

Intègre la numérotation des pages des PDFs qui seraient annexés.

• PRESENTATION (*Nouveautés*)



La table des matières est intégrée automatiquement dans le pdf avant le titre de la première section (ou du premier chapitre)

Présentation			
Présentation acte normé	Non	<input type="radio"/>	Oui
Saut de page pour chaque section	Non	<input type="radio"/>	Oui
Insertion du nombre de pages à la fin du document (PDF uniquement)	Non	<input type="radio"/>	Oui
Numérotation des chapitres & sections	Non	<input checked="" type="radio"/>	Oui
Centrer les numéros de page	Non	<input type="radio"/>	Oui
Numéroter les pages de PDFs annexés	Non	<input type="radio"/>	Oui
Insertion de la table des matières	Non	<input checked="" type="radio"/>	Oui
Afficher le titre de la section et la première photo sur la même page	Non	<input type="radio"/>	Oui
Insertion des timecodes de la vidéo complète	Non	<input type="radio"/>	Oui
Insertion de la liste des séquences filmées	Non	<input type="radio"/>	Oui

SOMMAIRE	
1. Inérieur Maison.....	3
1.1. Cuisine.....	3
1.1.1 Electoménager.....	3
1.1.2 Mobilier.....	3

Utile pour garder le lien avec la première photo d'une section

Ces 2 options, liées au constat vidéo, s'affichent dans le pdf entre la table des matières et le titre de la première section (ou du premier chapitre)

Liste des vidéos	
	Séquence (à partir de 30 s)
	Séquence (à partir de 41 s)
	Séquence (à partir de 51 s)

Liste des séquences		
Description	Début	Fin
Présentation	0 s	10 s
Caractéristiques de l'iPad	10 s	15 s
Requête	15 s	20 s
Géolocalisation	20 s	30 s
Video 1	30 s	41 s
Video 2	41 s	51 s
Video 3	51 s	1 mn 2 s
Séquence de fin	1 mn 2 s	1 mn 12 s

- PRESENTATION (*Nouveautés*)


Ne pas afficher le pays dans les coordonnées du requérant	Non <input checked="" type="radio"/> Oui
Démarrer la pagination depuis la page	<input type="radio"/> 1 <input checked="" type="radio"/> 2 <input type="radio"/> 3 <input type="radio"/> 4 <input type="radio"/> 1 <input type="radio"/> 2 <input type="radio"/> 3 <input type="radio"/> 4
Inclure la dernière page dans la pagination	Non <input checked="" type="radio"/> Oui
Cacher les bordures, numéros et pieds de page	Non <input checked="" type="radio"/> Oui

Le pays de votre requérant n'est pas intégré dans le texte de votre document.

Utile afin de ne pas tenir compte de vos pages de garde et de fin de vos documents

Cache les bordures et pieds de page lorsque le constat est généré en version normé.

- AUTRE (*Nouveauté*)



Autre

Insertion de la Marianne sur toutes les pages Non Oui

Positionner la Marianne en bas à gauche des pages Non Oui

Insertion de la tarification Non Oui

Aucune mention **PREMIERE EXPEDITION** SECONDE EXPEDITION EXPEDITION ORIGINAL

Coût de l'acte	
Les articles font référence au Code de Commerce	
Émoluments (Art A444-10)	0,00 €
Déplacement (Art R. 444-48)	7,67 €
Sous total HT	7,67 €
TVA à 20%	1,53 €
Taxe fiscale Art. 302 bis Y	14,89 €
TOTAL TTC	24,09 €

Bureau VALIDATION
Huissier de Justice

DE JUSTICE	
DE	Je, de
JE	13
	45

**VALIDATION
FONCTIONNELLE**

Huissiers de Justice
Associés

1 rue du Parc

PREMIERE EXPEDITION

PROCES VERBAL DE CONSTAT

LE MERCREDI DIX JUIN
DEUX MILLE VINGT

- **Constats Internet**

- Photos: Les dates et heures de photos sont obligatoires. L'affichage de la position GPS n'est pas disponible.

- **Constats d'Affichage**

- Photos: Possibilité de mettre 2 ou 6 photos par page. Il est aussi possible de mettre une seule photo par page, afin d'avoir les photos prises en mode paysage en pleine page.
- Présentation: Possibilité d'ajouter un saut de page avant chaque panneau.
- Autre: Possibilité d'ajouter les textes de loi à la fin du constat.

- **Etat des Lieux**

- Présentation: Possibilité d'avoir la description sous forme de tableau (comme ADB)
- Autre: La tarification sera affichée uniquement si les émoluments sont définis.